

Пояснююча записка до оцінки доходів місцевих бюджетів на 2020 рік

Показники доходної частини місцевих бюджетів на 2020 рік розроблені на базі основних прогностичних макропоказників економічного і соціального розвитку України за 1 сценарієм, а також із застосуванням норм чинних Бюджетного та Податкового кодексів України.

При прогнозуванні доходної частини місцевих бюджетів на 2020 рік було враховано:

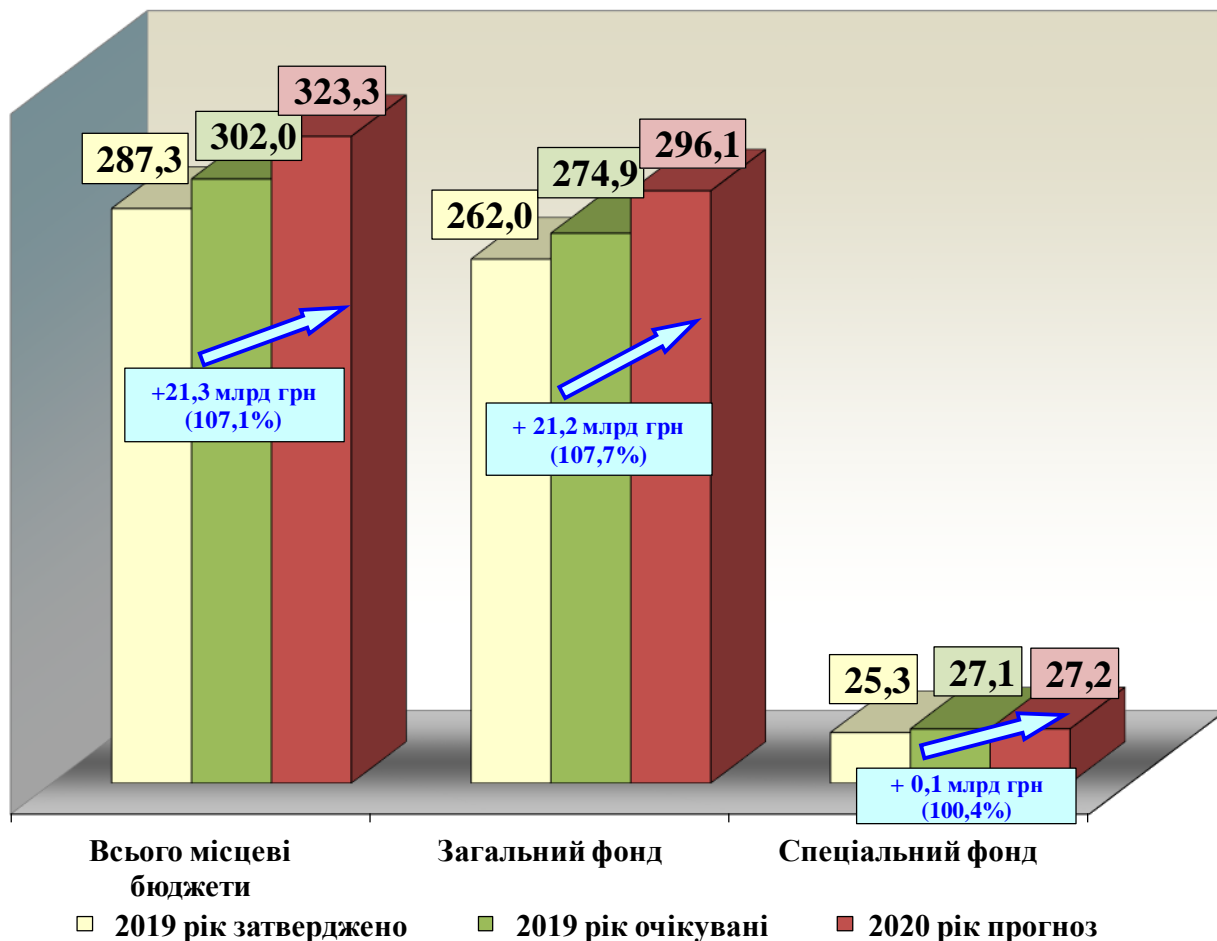
- статистичні показники, які використовуються при розрахунку прогностичних надходжень податків та зборів, зокрема за 2018 рік, очікувані макропоказники Мінекономрозвитку на 2019 рік та прогностичні на 2020 рік за I сценарієм, затверджені постановою КМУ від 15.05.2019 р. № 555;
- фактичне виконання доходної частини бюджету за результатами 2016 - 2018 років та 7 місяців 2019 року.

В цілому, показник доходів місцевих бюджетів на 2020 рік обраховано в сумі **323,3 млрд грн**, у тому числі:

- загальний фонд – **296,1 млрд грн**;
- спеціальний фонд – **27,2 млрд гривень**.

Показники надходжень до МІСЦЕВИХ БЮДЖЕТІВ за 2019-2020 рр.

млрд грн



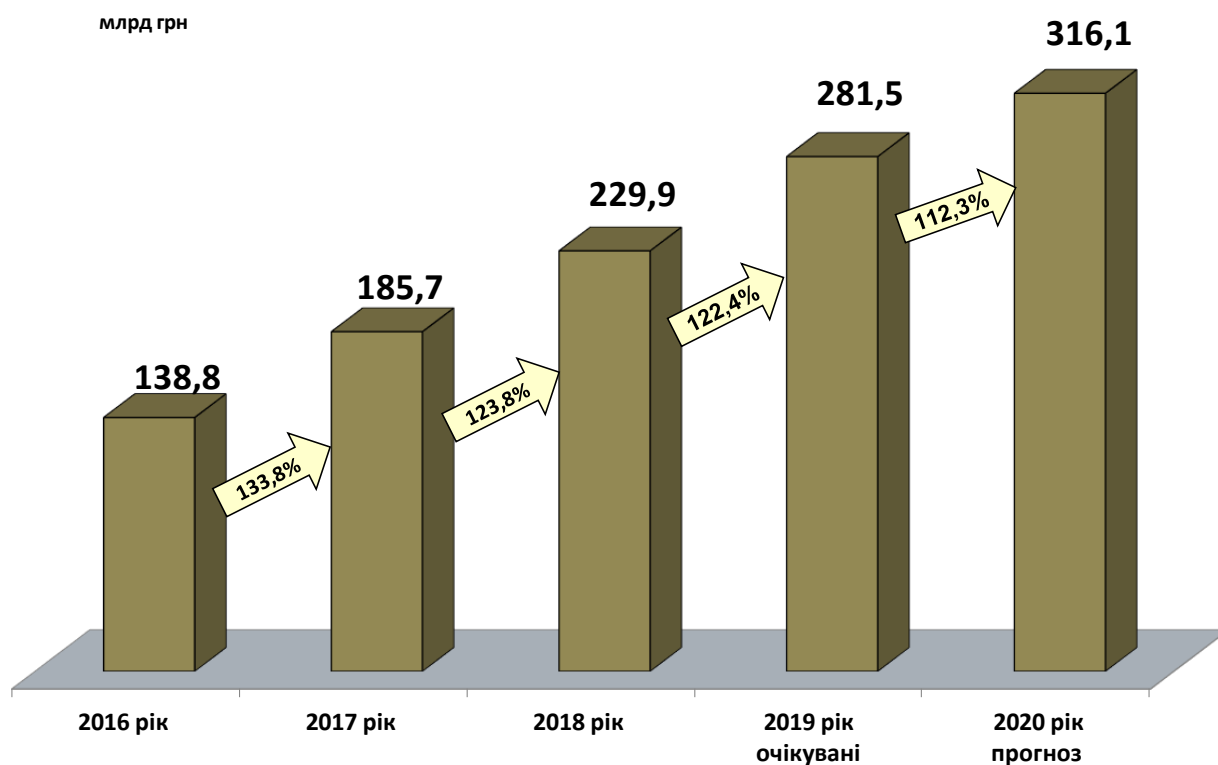
Прогнозні показники доходів місцевих бюджетів на 2020 рік, у порівнянні із затвердженим на 2019 рік, збільшено на 36,1 млрд грн або на 12,6% (із очікуваними на 21,3 млрд грн або на 7,1%), у тому числі по:

- ✓ загальному фонду – збільшується на 34,2 млрд грн або на 13,0% (із очікуваними на 21,2 млрд грн або на 7,7%);
- ✓ спеціальному фонду – збільшується на 1,9 млрд грн або на 7,6% (із очікуваними на 0,1 млрд грн або на 0,4%).

Основним джерелом надходжень загального фонду є податок та збір на доходи фізичних осіб, що становить 64,6% від показника доходів загального фонду 2020 року.

Прогнозні показники розраховані в програмному середовищі Eviews10 та базуються на використанні залежностей, що виявлені методами регресійного аналізу, між фактичними надходженнями податку та середньою заробітною платою штатних працівників, кількістю працюючих, ставкою податку, а також з урахуванням змін в обліку статистичних показників заробітної плати штатних працівників. Податок на доходи фізичних осіб із доходу у вигляді процентів розраховувався згідно даних Національного банку України щодо прогнозного обсягу нарахованих процентів за депозитами фізичних осіб.

Динаміка надходжень податку на доходи фізичних осіб до зведеного бюджету



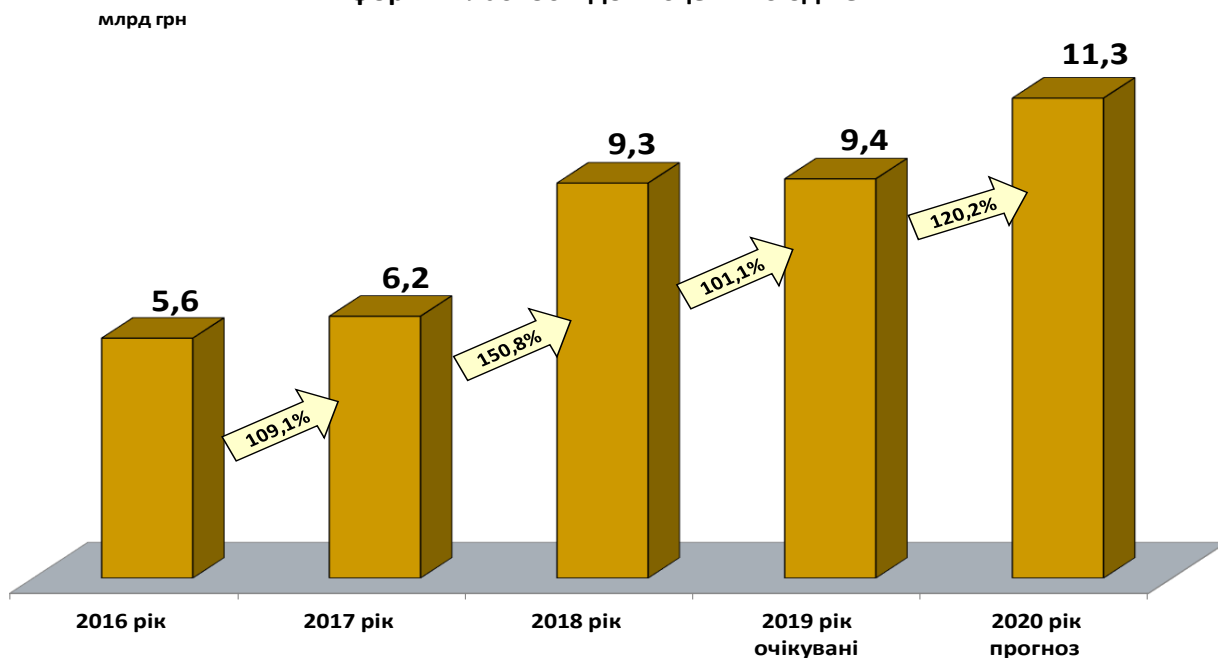
Враховані в бюджеті показники податку на доходи фізичних осіб на 2020 рік, становлять:

- до державного бюджету – 124,7 млрд грн;
- до місцевих бюджетів – 191,4 млрд гривень.

Ріст надходжень 2020 року становить 112,3% до очікуваного показника 2019 року.

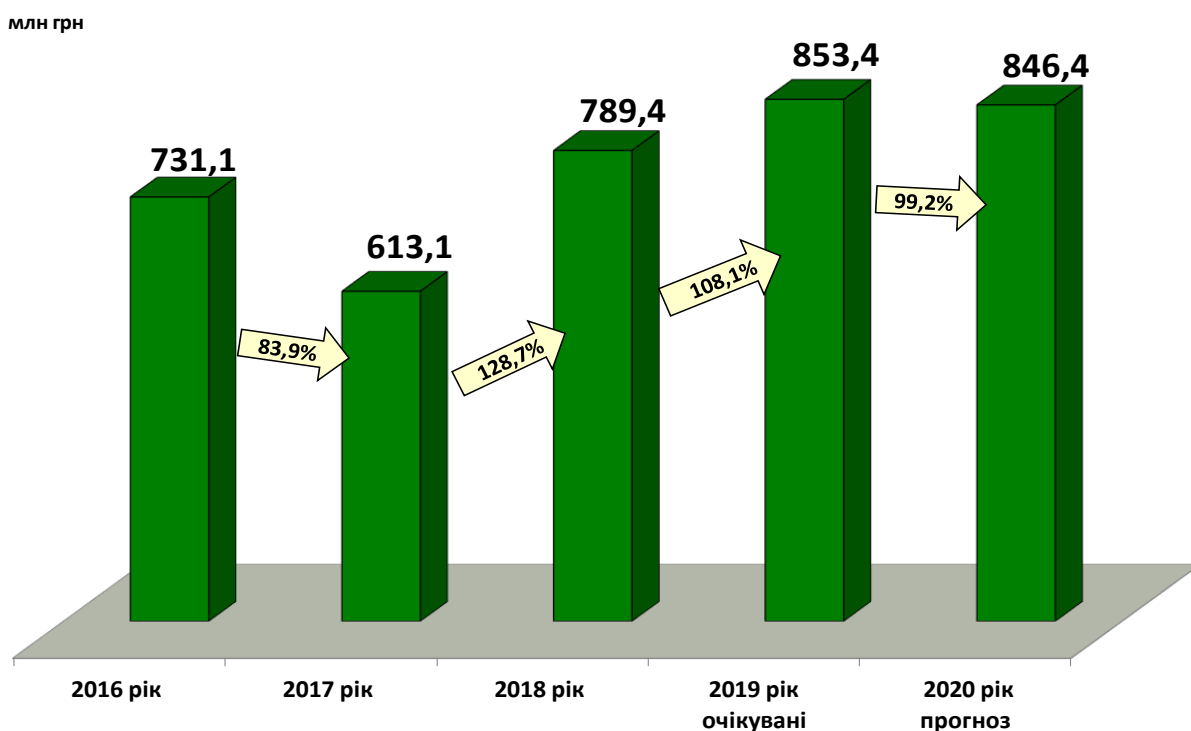
✚ Показник надходжень **10% податку на прибуток підприємств** недержавної форми власності до місцевих бюджетів (обласних) на **2020 рік** прогнозується у розмірі **11 300 млн грн**, порівняно із очікуваним показником на 2019 рік збільшуються на **1 900,0 млн грн** або на **20,2 відсотка**. Розрахунок проведено відповідно до чинних норм податкового законодавства із урахуванням прогнозу прибутку прибуткових підприємств та термінів сплати податку.

Динаміка надходжень податку на прибуток підприємств недержавної форми власності до місцевих бюджетів



✚ **Розрахунок** показника рентної плати за спеціальне використання лісових ресурсів на **2020 рік** здійснено з урахуванням динаміки надходжень за попередні роки, надходжень поточного року, тенденції платного відпуску деревини.

Динаміка надходжень рентної плати за спеціальне використання лісових ресурсів до місцевих бюджетів

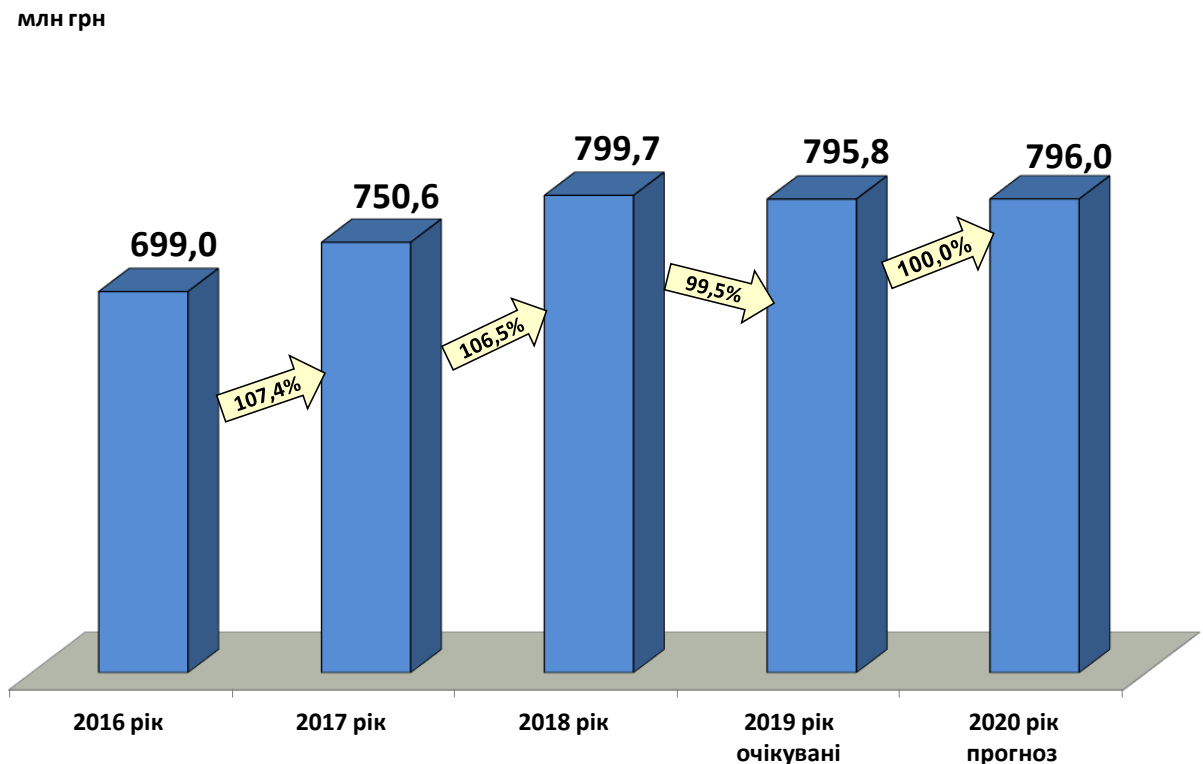


Показники рентної плати за спеціальне використання лісових ресурсів до місцевих бюджетів на **2020 рік** складають **846,4 млн грн**, що на **7 млн грн** або на **0,8 відсотка** менше очікуваного показника 2019 року.

✚ **Розрахунок** показника рентної плати за спеціальне використання води на **2020 рік** до місцевих бюджетів здійснено з урахуванням динаміки надходжень за попередні роки, надходжень поточного року, а також тенденції використання води водокористувачами.

Починаючи з 01.01.2018 року, рентна плата за спеціальне використання води зараховується у пропорціях: 45% - до загального фонду державного бюджету, 10% - до спеціального фонду державного бюджету та 45% - до доходів місцевих бюджетів.

Динаміка надходжень рентної плати за спеціальне використання води до місцевих бюджетів



Показники рентної плати за спеціальне використання води на **2020 рік**, порівняно із очікуваними надходженнями 2019 року, збільшуються на **0,2 млн грн** або на **0,02 відсотка**.

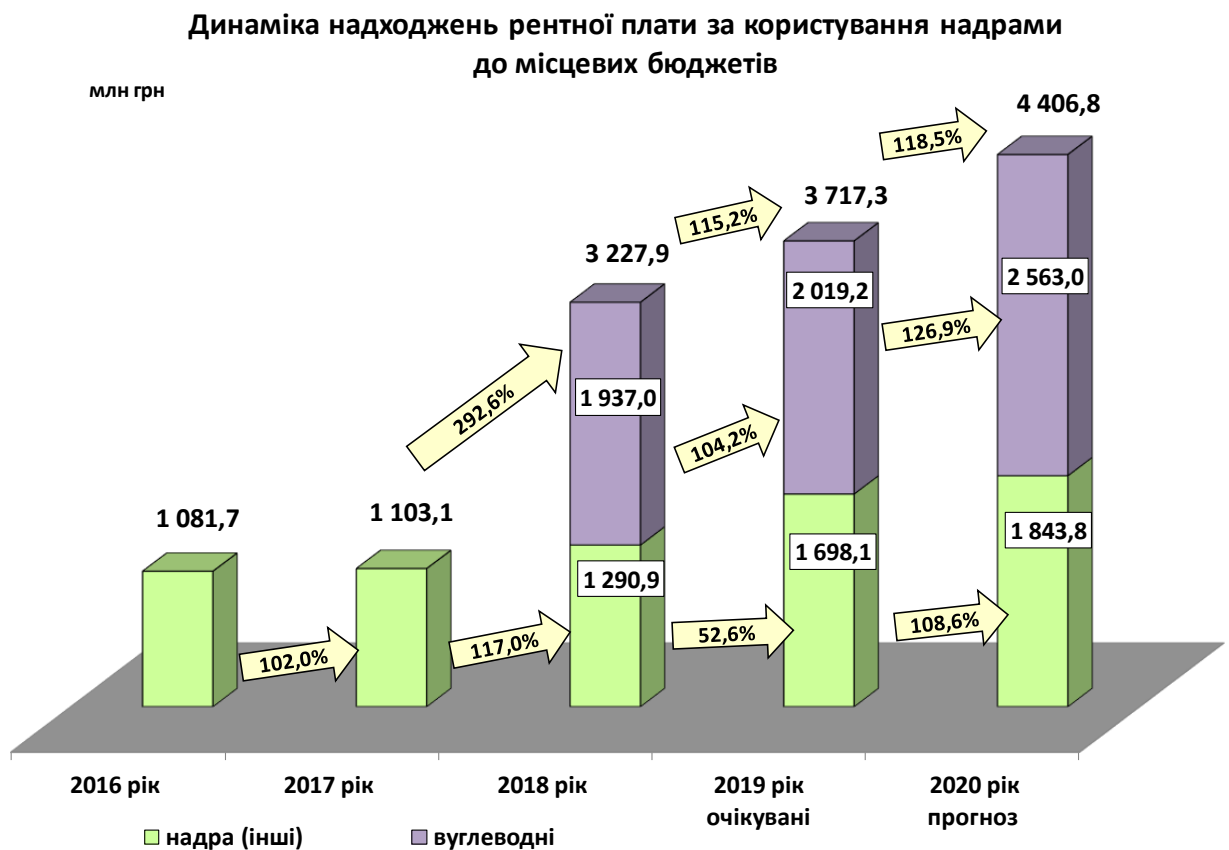
З 01.01.2018 платниками рентної плати за спеціальне використання води є: первинні водокористувачі, які використовують та/або передають вторинним водокористувачам воду, отриману шляхом забору води з водних об'єктів; суб'єкти господарювання: юридичні особи та фізичні особи - підприємці, які використовують воду для потреб гідроенергетики, водного транспорту і рибництва. Об'єктом оподаткування рентною платою за спеціальне використання води є фактичний обсяг води, який використовують водокористувачі.

✚ **Розрахунок** рентної плати за видобування корисних копалин загальнодержавного та місцевого значень на **2020 рік** здійснено з урахуванням динаміки надходжень за попередні роки, прогнозного індексу цін виробників

промислової продукції (крім застосування їх до рентної плати за користування надрами в цілях, не пов'язаних з видобуванням корисних копалин), а також тенденції видобутку (погашення) корисних копалин та діючих ставок.

Починаючи з 2019 року, рентна плата за видобування корисних копалин загальнодержавного значення (крім рентної плати за користування надрами для видобування нафти, природного газу та газового конденсату) зараховується у пропорціях: 70% - до Державного бюджету України і 30% - до доходів місцевих бюджетів, також до місцевих бюджетів у повному обсязі зараховується рентна плата за видобування корисних копалин місцевого значення та рентна плата за користування надрами в цілях не пов'язаних з видобуванням корисних копалин.

Рентна плата за користування надрами для видобування нафти, природного газу та газового конденсату (вуглеводні) зараховується у пропорціях: 95% - до Державного бюджету України і 5% - до доходів місцевих бюджетів.



Показник рентної плати за користування надрами до місцевих бюджетів на 2020 рік становить 4 406,8 млн грн, порівняно із очікуваним показником на 2019 рік, збільшуються на 689,5 млн грн або на 18,5 відсотка.

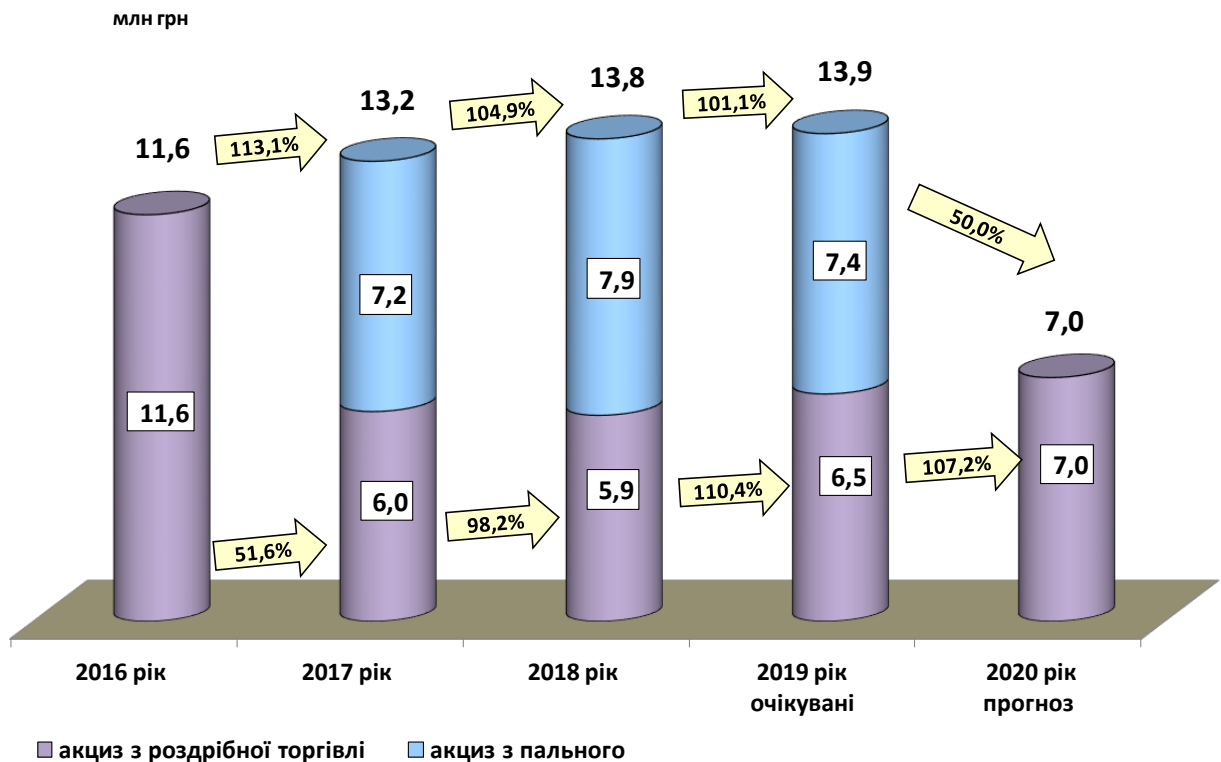
Прогнозний показник рентної плати за користування надрами з видобутку природного газу, нафти та газового конденсату на 2020 рік становить 2 563,0 млн грн, порівняно із очікуваним показником на 2019 рік, збільшуються на 543,8 млн грн або на 26,9 відсотка.

✚ Показник надходжень акцизного податку на 2020 рік становить **6 972,0** млн гривень.

Прогнозні надходження акцизного податку з реалізації суб'єктами господарювання роздрібною торгівлі підакцизних товарів визначені по діючому законодавству, що передбачає зарахування надходжень з алкогольних напоїв та тютюнових виробів до бюджетів місцевого самоврядування в обсязі **6 972,0** млн грн порівняно із очікуваним показником на 2019 рік збільшуються на **468,0** млн грн або на **7,2** відсотка.

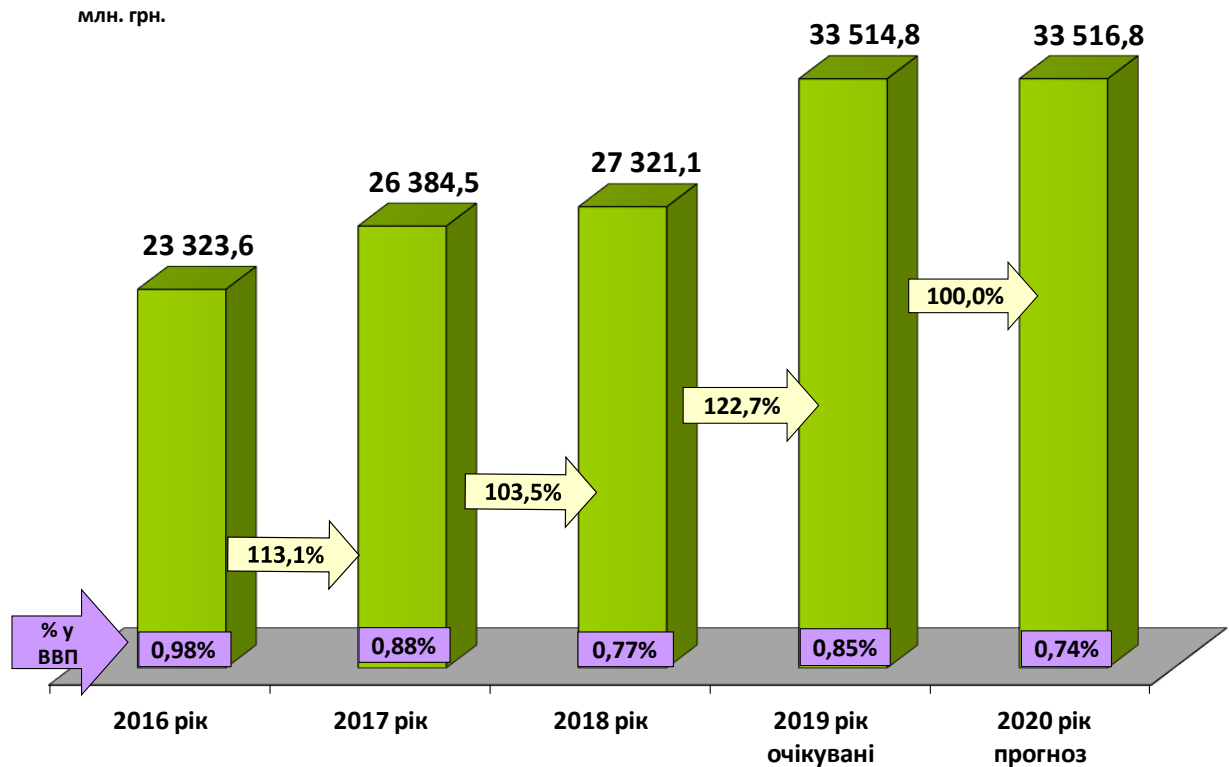
З 2020 року 100% акцизного податку з пального відповідно до норм Бюджетного кодексу зараховуватиметься до спеціального фонду державного бюджету на розвиток дорожнього господарства.

Динаміка надходжень акцизного податку до місцевих бюджетів



✚ Розрахунок податку на майно, зокрема, *плати за землю* на 2020 рік проведено у розрізі юридичних та фізичних осіб за видами земельного податку та орендної плати за земельні ділянки державної і комунальної власності, а також без врахування індексації нормативно грошової оцінки земельних ділянок.

Динаміка надходжень податку на майно (плата за землю)



Прогнозний показник податку на майно (плата за землю) до місцевих бюджетів на 2020 рік становить 33 516,8 млн грн, порівняно із очікуваним показником на 2019 рік, збільшиться на 2,0 млн грн або на 0,01 відсотка.

З 2019 року запроваджено земельний податок за лісові землі та встановлено ставки податку за один гектар лісових земель відповідно до статей 274 та 277 Податкового кодексу України.

✚ Розрахунок показника суми податку на майно (податку на нерухоме майно, відмінне від земельної ділянки) на 2020 рік проведено у розрізі об'єктів житлової та комерційної нерухомості, юридичних та фізичних осіб, а також з урахуванням площі об'єктів, і становить **5 810,1 млн гривень**. **Прогнозна сума транспортного податку на 2020 рік становить 345,6 млн гривень.**

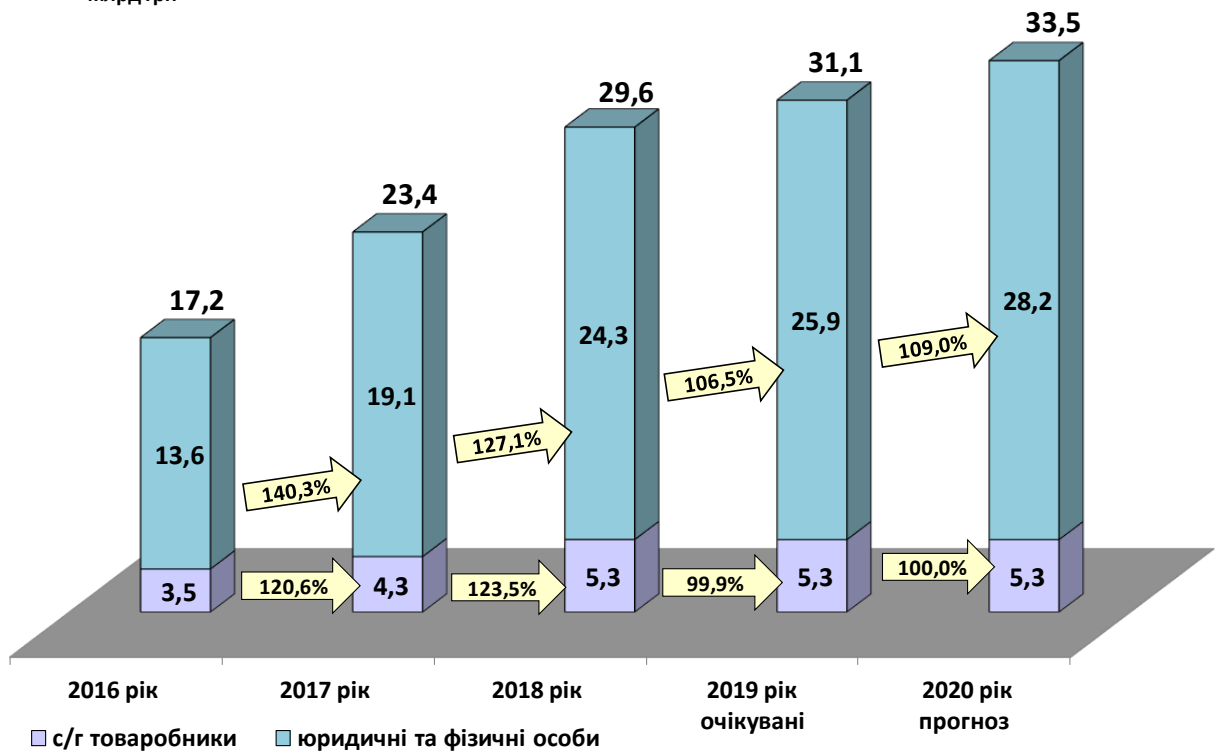
✚ Прогнозна сума єдиного податку на 2020 рік становить 33 481,5 млн грн, і збільшується порівняно із очікуваним показником у 2019 році на 2 331,7 млн грн, або на 7,5 відсотків.

У 2019 році до четвертої групи (сільськогосподарські товаровиробники) віднесені фізичні особи - підприємці, які провадять діяльність виключно в межах фермерського господарства, зареєстрованого відповідно до Закону України "Про фермерське господарство", за умови виконання сукупності вимог, визначених податковим законодавством.

У 2020 році збережено спрощену систему оподаткування для платників єдиного податку I – IV груп, що діє у 2019 році.

Динаміка надходжень єдиного податку до місцевих бюджетів

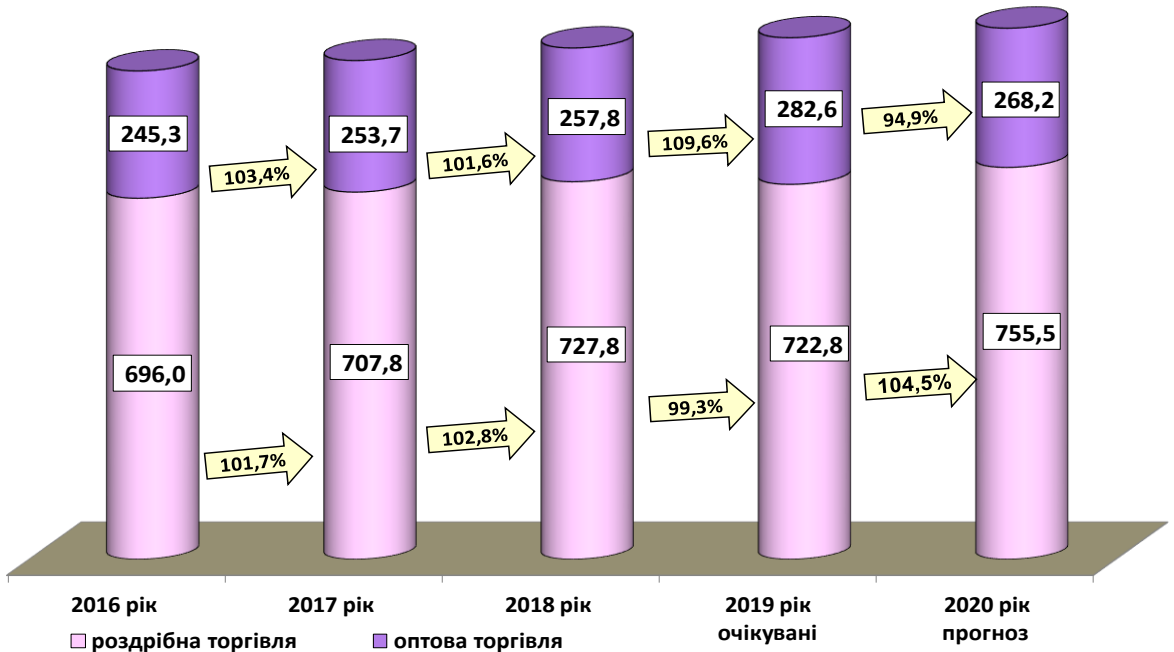
млрд грн



✚ Розрахунок показника плати за ліцензії на 2020 рік проведено у розрізі оптової та роздрібною торгівлі із врахуванням: динаміки кількості виданих ліцензій, діючих та скасованих; середньої плати за 1 видану ліцензію.

Динаміка надходжень плати за ліцензії на право оптової та роздрібною торгівлі алкогольними напоями та тютюновими виробами

млн грн



Показник плати за ліцензії оптової торгівлі до місцевих бюджетів на 2020 рік, порівняно із очікуваним показником на 2019 рік, зменшується на 14,3 млн грн або на 5,1 відсотка.

Показник плати за ліцензії роздрібної торгівлі до місцевих бюджетів на 2020 рік, порівняно із очікуваним показником на 2019 рік, збільшується на 32,7 млн грн або на 4,5 відсотка.

Основними платежами спеціального фонду є власні надходження бюджетних установ, екологічний податок, кошти від продажу землі та цільові фонди, утворені органами місцевого самоврядування та місцевими органами виконавчої влади, що відповідно становлять 80,1%, 7,1%, 3,6% та 2,5% від показника доходів спеціального фонду місцевих бюджетів на 2020 рік.

+ Показник суми власних надходжень на 2020 рік становить 21 779,0 млн гривень.

+ Показник суми екологічного податку на 2020 рік становить 1 934,0 млн гривень.

+ Показник суми коштів від продажу землі на 2020 рік становить 988,5 млн гривень.

+ Показник суми цільових фондів, утворених органами місцевого самоврядування та місцевими органами виконавчої влади на 2020 рік становить 670,2 млн грн (за даними місцевих фінансових органів).